



Manual de Cadastro

▶ Pelo computador

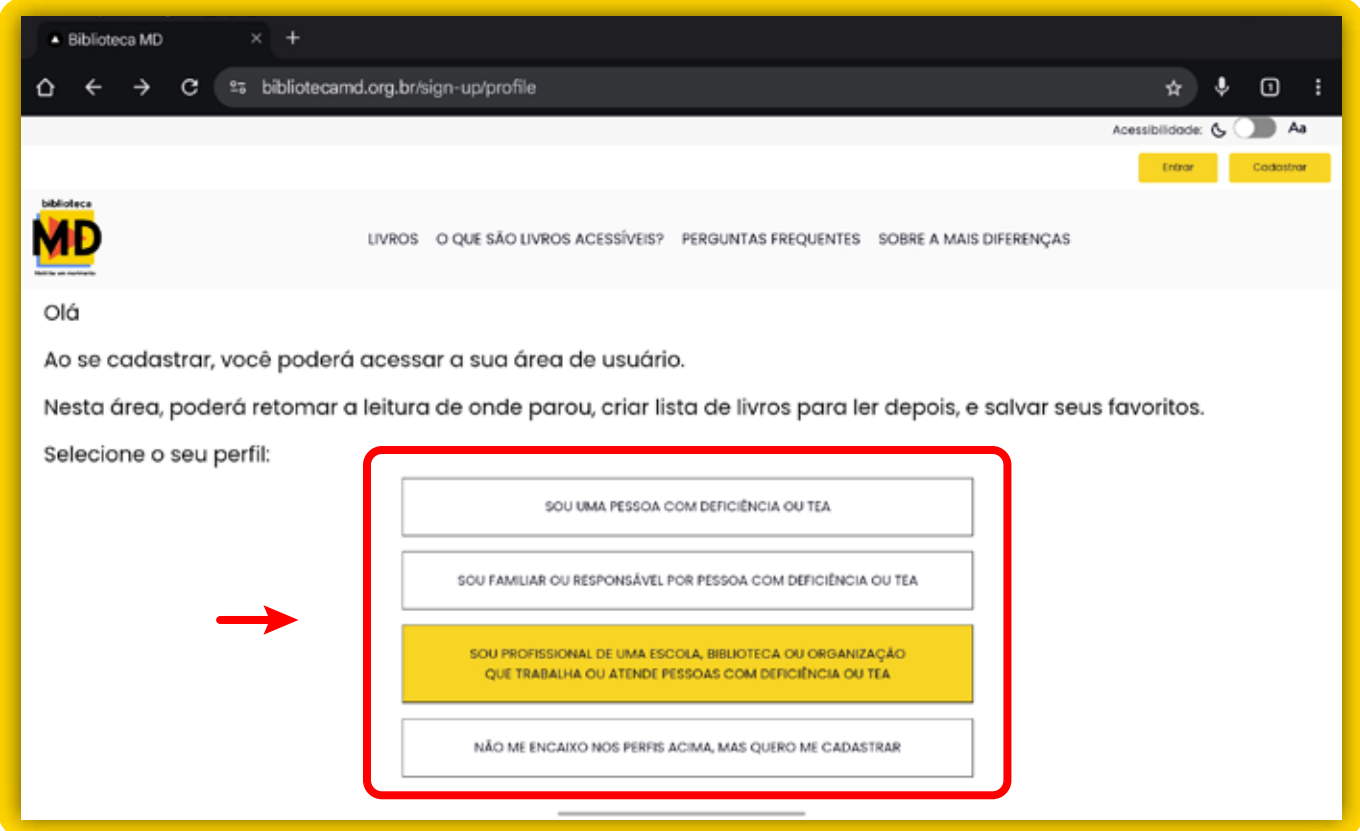
No navegador, digite: www.bibliotecamd.org.br

No canto superior direito, clique em **Cadastrar**.



▶ Escolha seu perfil de acesso

Selecione a opção que melhor se encaixa ao seu perfil e preencha o formulário.

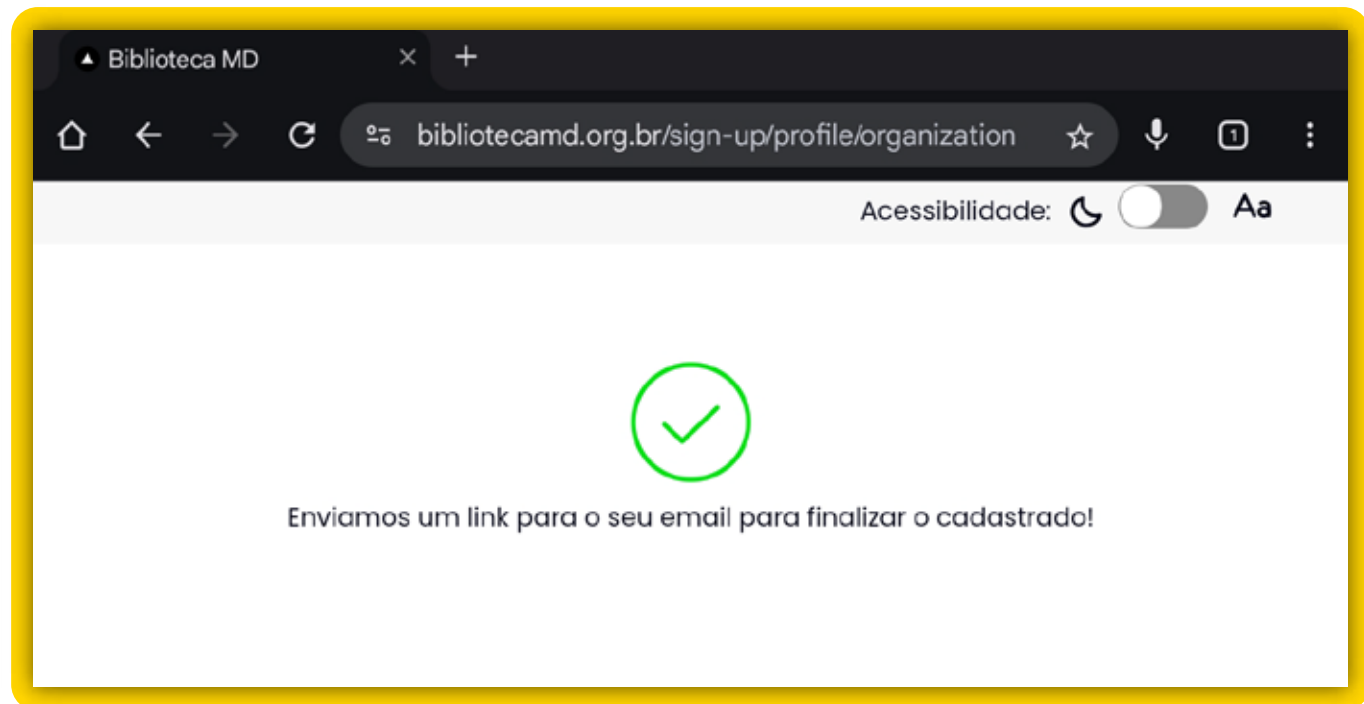


A screenshot of the Biblioteca MD website's sign-up page. The browser address bar shows "bibliotecamd.org.br/sign-up/profile". The page features the Biblioteca MD logo and navigation links: "LIVROS", "O QUE SÃO LIVROS ACESSÍVEIS?", "PERGUNTAS FREQUENTES", and "SOBRE A MAIS DIFERENÇAS". Below the logo, there are buttons for "Entrar" and "Cadastrar". The main content area says "Olá" and "Ao se cadastrar, você poderá acessar a sua área de usuário. Nesta área, poderá retomar a leitura de onde parou, criar lista de livros para ler depois, e salvar seus favoritos. Selecione o seu perfil:". A red arrow points to a red-bordered box containing four selection options:

- SOU UMA PESSOA COM DEFICIÊNCIA OU TEA
- SOU FAMILIAR OU RESPONSÁVEL POR PESSOA COM DEFICIÊNCIA OU TEA
- SOU PROFISSIONAL DE UMA ESCOLA, BIBLIOTECA OU ORGANIZAÇÃO QUE TRABALHA OU ATENDE PESSOAS COM DEFICIÊNCIA OU TEA
- NÃO ME ENCAIXO NOS PERFIS ACIMA, MAS QUERO ME CADASTRAR

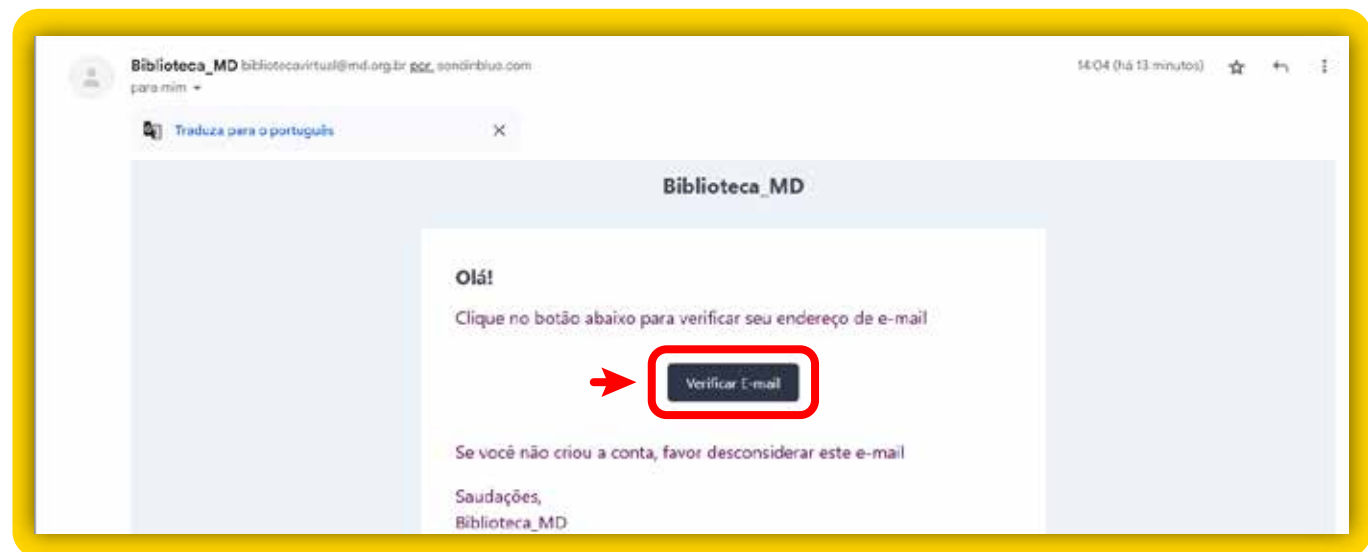
► Confirme seu e-mail

Após o preenchimento dos campos do formulário e finalização do cadastro, a mensagem com a orientação sobre o envio do link de confirmação para o e-mail informado deverá aparecer na tela:



► Confirme seu e-mail

Agora, acesse a **Caixa de Entrada** do seu e-mail e identifique a mensagem com o assunto **Verificar E-mail** enviado pelo remetente **"Biblioteca_MD"**.

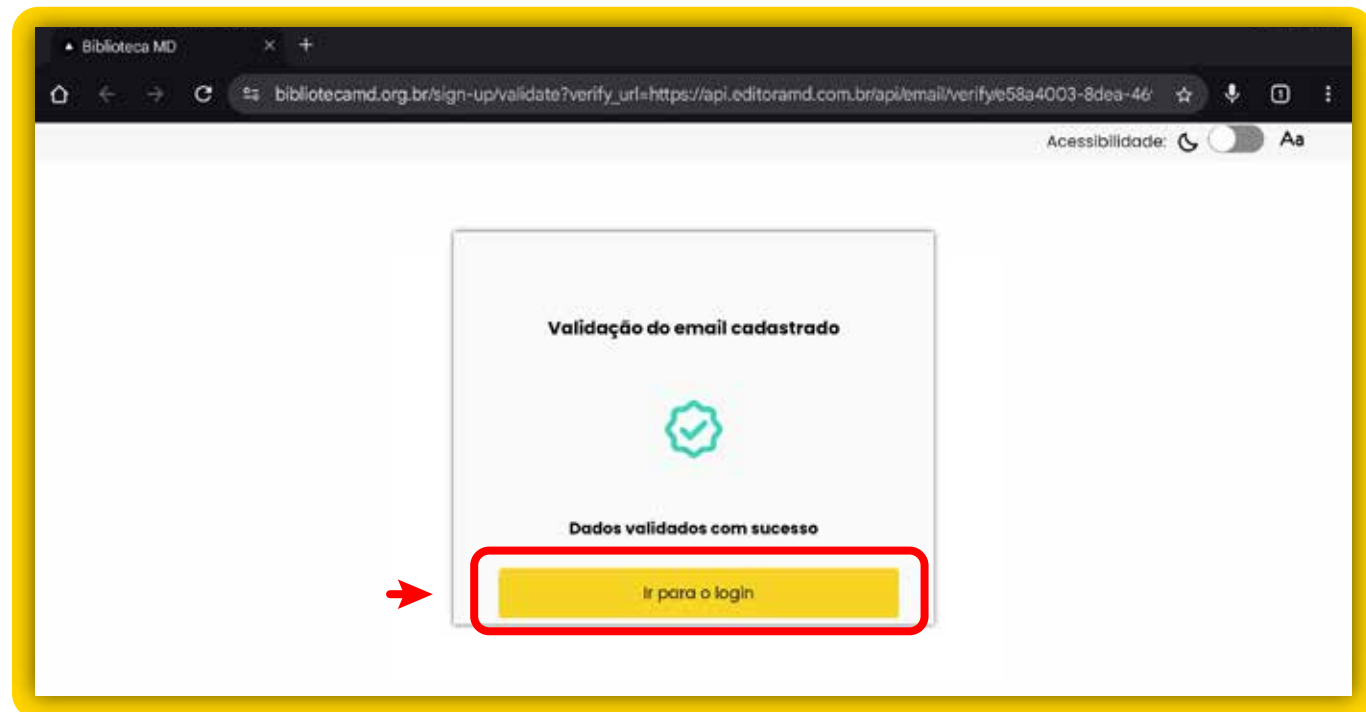


Caso não encontre essa mensagem na Caixa de Entrada, acesse a **caixa de Spam**.

Siga a instrução indicada e clique no botão para confirmar o e-mail cadastrado.

▶ Pronto! Agora é só fazer login

Clique no botão Ir para o login para retornar ao site. Tudo pronto para navegar pelo o acervo de livros em múltiplos formatos acessíveis da **Biblioteca Virtual MD!**



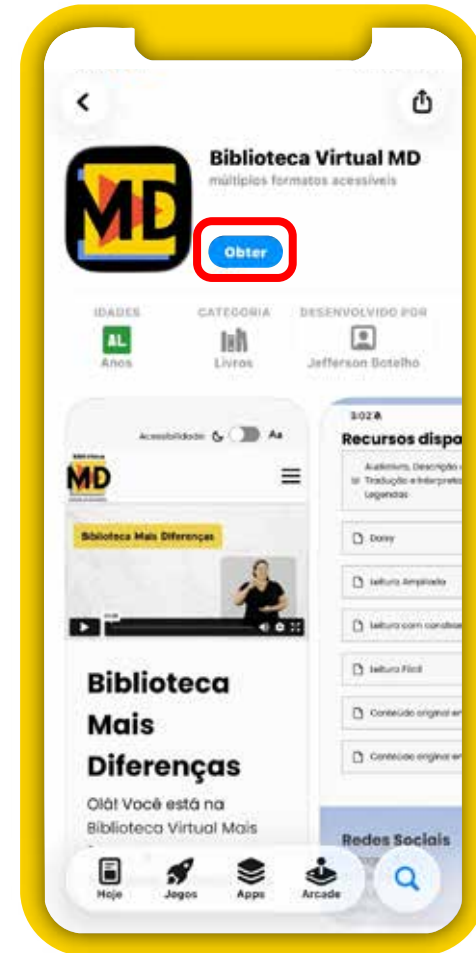
Caso você encontre problemas, entre em contato com o nosso suporte pelo e-mail: md@md.org.br.

▶ Pelo celular

Baixe o app da **Biblioteca MD** na loja de aplicativos do seu celular.

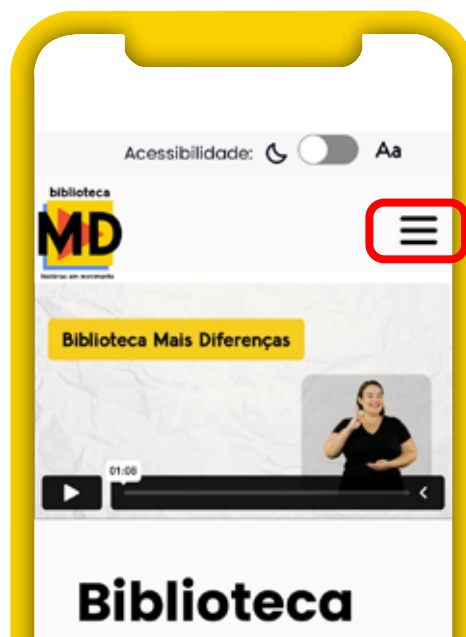
Digite na barra de pesquisa **Biblioteca MD: livros acessíveis**.

Clique no ícone para baixar.



▶ **Cadastro**

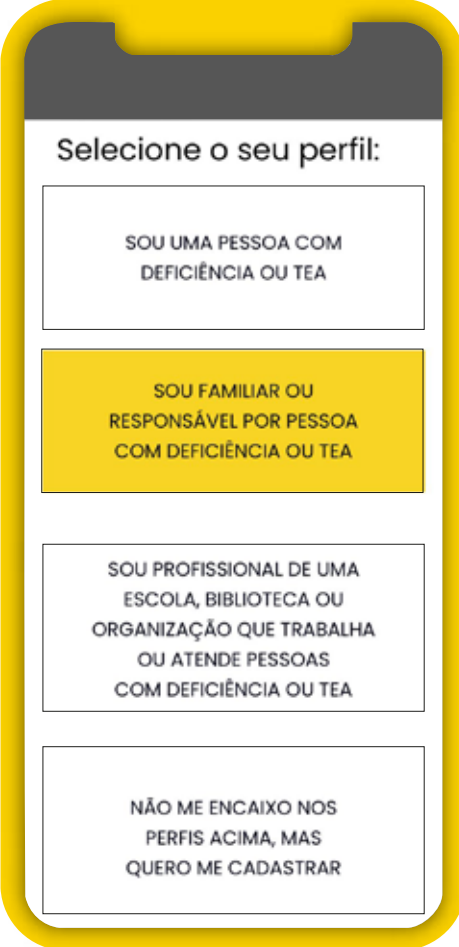
Abra o app e acesse o menu lateral no canto superior esquerdo da tela e clique no botão **Cadastrar**.





▶ Escolha seu perfil de acesso

Escolha o botão que descreve o seu perfil de usuária(o)



Selecione o seu perfil:

- SOU UMA PESSOA COM DEFICIÊNCIA OU TEA
- SOU FAMILIAR OU RESPONSÁVEL POR PESSOA COM DEFICIÊNCIA OU TEA**
- SOU PROFISSIONAL DE UMA ESCOLA, BIBLIOTECA OU ORGANIZAÇÃO QUE TRABALHA OU ATENDE PESSOAS COM DEFICIÊNCIA OU TEA
- NÃO ME ENCAIXO NOS PERFIS ACIMA, MAS QUERO ME CADASTRAR



▶ Confirme seu e-mail

Após o preenchimento dos campos do formulário e finalização do cadastro, a mensagem com a orientação sobre o envio do link de confirmação para o e-mail informado deverá aparecer na tela:

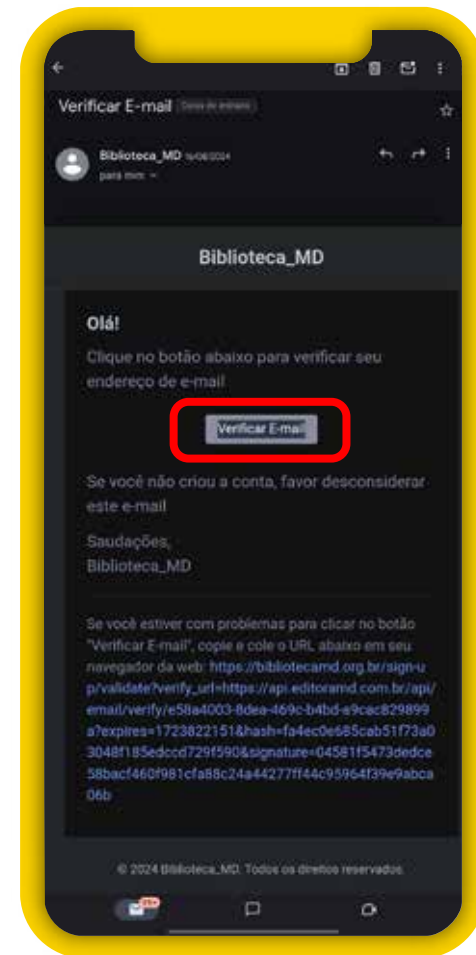


► Confirme seu e-mail

Agora, acesse a **Caixa de Entrada** do seu e-mail e identifique a mensagem com o assunto **Verificar E-mail** enviado pelo remetente **"Biblioteca_MD"**.

Caso não encontre essa mensagem na Caixa de Entrada, acesse a **caixa de Spam**.

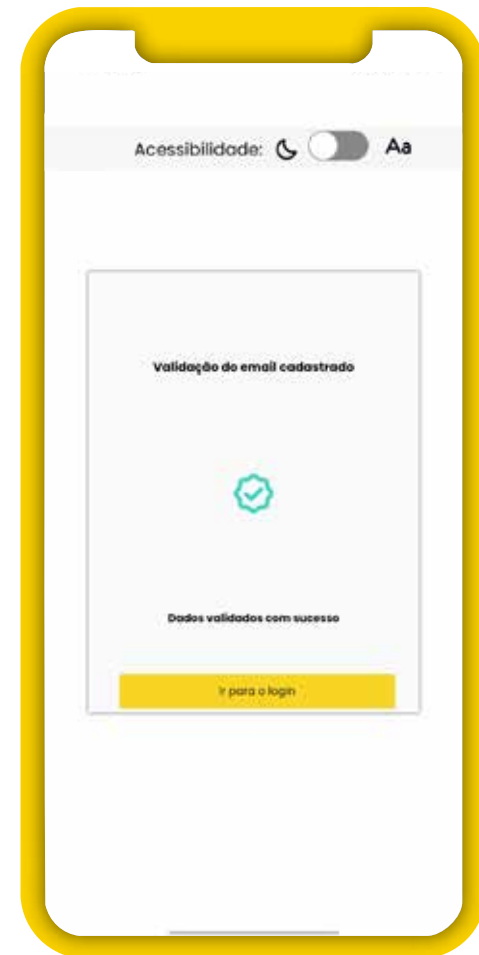
Siga a instrução indicada e clique no botão para confirmar o e-mail cadastrado.



▶ Pronto! Agora é só fazer login

Clique no botão Ir para o login para retornar ao site. Tudo pronto para navegar pelo o acervo de livros em múltiplos formatos acessíveis da **Biblioteca Virtual MD!**

Caso você encontre problemas, entre em contato com o nosso suporte pelo e-mail: md@md.org.br.



biblioteca virtual

MAIS



diferenças

histórias em movimento